




Passato Rustico

Charme rustique


Les six formats de pavé avec leurs arêtes légèrement brisées et leurs teintes nuancées offrent de nombreuses possibilités d'aménagement très personnalisées – à la manière d'un pavé en pierre naturelle. La gamme complète est réunie sur chaque palette. Vous obtiendrez le meilleur effet en vous servant à partir de plusieurs palettes.

Passato Rustico – les coloris en un coup d'œil !

Nuancé de clair à foncé




Gris-mixte



Brun-mixte



Trias (Colormix)



Oscuro (Colormix)

Tout sur une palette


Dimensions

L x P x ép.	kg/ pal.	Pce/ pal.	m ² / pal.	kg/ m ²	couches/ pal.	env./ m ²
12-17 x 12,5 x 7 cm	1.367	480	8,71	157	10	env. 55
env. Ø 165 cm*	339	180	2,16	157	3	env. 84


* Set pour la réalisation d'éléments circulaires, sur commande.

- **Recommandation de prélèvement des pavés de la palette :** de haut en bas, et non par couche.


Formats 1:100



Oscuro (Colormix)



Gris-mixte



Trias (Colormix)



écologique



réception
aisée



pour
voitures



résiste au sel
d'épandage



infiltration



D'un coup d'œil

Détails

- ◆ Aspect ancien grâce à la surface patinée
- ◆ Teintes délicatement nuancées
- ◆ Arêtes légèrement brisées
- ◆ Toute la gamme réunie sur chaque palette
- ◆ Peu de découpe






Passato Rustico



Brun-mixte



Gris-mixte



Oscuro (Colormix)




praticable

Ravenna

Les coloris en un coup d'œil !



Ravenna




Ravenna

D'un coup d'œil

Détails

- ♦ Diversité antique
- ♦ Idéal pour terrasses, jardins d'hiver et en intérieur
- ♦ Système composé de 9 formats et 16 structures de surface
- ♦ Uniquement par palette complète
- ♦ Non carrossable

Formats 1:200



Dimensions

L x P x ép.	m ² / dalle	kg/ Pce.	Pce/ pal.
37,5 x 37,5 x 3,8 cm	0,14	12,5	8
50 x 50 x 3,8 cm	0,25	22,8	6
62,5 x 62,5 x 3,8 cm	0,39	35,2	2
25 x 37,5 x 3,8 cm	0,09	8,4	10
37,5 x 50 x 3,8 cm	0,19	17	10
50 x 62,5 x 3,8 cm	0,31	28,5	6
25 x 50 x 3,8 cm	0,31	28,5	6
37,5 x 62,5 x 3,8 cm	0,23	28,5	6
25 x 25 x 3,8 cm	0,06	28,5	4
Tolérances de mesures : +/- 4 mm		Total 950 kg	Total 58 pces

Important : Les dalles sont uniquement vendues par palettes complètes de 10,50 m². Une palette est composée de 58 dalles en 9 formats différents. Les palettes entamées et les éventuels surplus ne sont pas repris. Les dalles doivent être stockées à l'abri de la pluie en attente de pose. Celle-ci doit être réalisée avec le plus grand soin. L'usage de produit de dégel est interdit. Produit non disponible dans les cantons suivants: GE, VD, FR, NE, VS, JU, BE, BS, BL.

Conseil


Instructions de pose page 49




Esthétique et fonctionnel

Le revêtement de surface fin confère à Euronova une esthétique particulière. Ce système de pavés est d'utilisation très facile et a fait ses preuves au quotidien.


Euronova – les coloris en un coup d'œil !




Gris



Anthracite



Brun



Jaune (Coloris spécial)



Rouge

Autres teintes disponibles sur demande

D'un coup d'œil

Détails


- ◆ Arêtes chanfreinées, ergots fins
- ◆ Surface fine
- ◆ Peut se combiner avec les pavés de la gamme Euro, E2, E3
- ◆ Changement du moule 6 cm avec écarteurs doublés (autobloquant)




Brun



Anthracite



Gris





pour voitures
& camions



résiste au sel
d'épandage



pose machine
possible

Info

Unité de pose Euronova



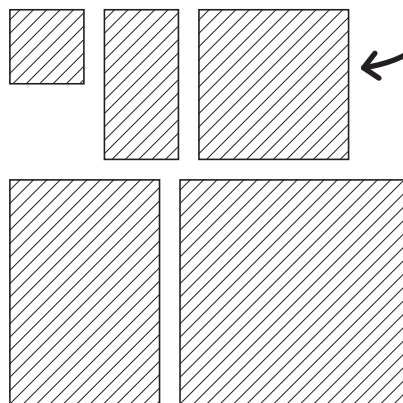
22 Pavés/0,88 m²



Jaune

En trois épaisseurs!

Formats 1:100



Dimensions

L x P x ép.	kg/ pal.	Pce./ pal.	m ² / pal.	kg/ m ²	couches/ pal.	env./ m ²
10 x 10 x 4,2 cm**/***	880	880	8,80	100	10	env. 100
20 x 10 x 4,2 cm**	960	480	9,60	100	10	env. 50
20 x 20 x 4,2 cm**	960	240	9,60	100	10	env. 25
10 x 10 x 6 cm	1.188	880	8,80	135	10	env. 100
20 x 10 x 6 cm	1.296	480	9,60	135	10	env. 50
20 x 20 x 6 cm	1.555	288	11,52	135	12	env. 25
30 x 20 x 6 cm***	1.361	168	10,08	135	12	env. 17
30 x 30 x 6 cm***	1.604	132	11,88	135	12	env. 12
10 x 10 x 8 cm*	1.267	704	7,04	180	8	env. 100
20 x 10 x 8 cm*	1.267	352	7,04	180	8	env. 50
20 x 20 x 8 cm*	1.584	220	8,80	180	10	env. 25
30 x 20 x 8 cm****	1.512	140	8,40	180	10	env. 17

Conseil

Instructions de pose page 47

* disponible uniquement en Gris au départ usine

** 4,2 cm sans ergots

*** uniquement sur commande (pas de stock)




 **Europlan**


Elégance au quotidien

Le revêtement de surface fin confère à ce pavé un aspect unique et une élégance très sobre qui s'harmonise avec tous les styles.

Europlan – les coloris en un coup d'œil !



Gris



Anthracite

Davantage de coloris
standards ou mixés à
partir de 250 m²



Gris



Anthracite



pour voitures
& camions



résiste au sel
d'épandage



pose machine
possible

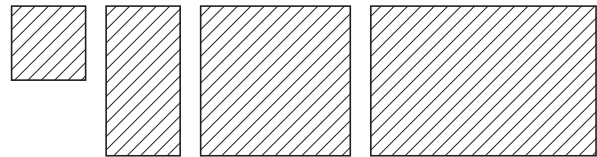
D'un coup d'œil

Détails

- ♦ Arêtes droites, ergots fins
- ♦ Surface de roulement douce (ex. pour chariots en centres commerciaux)
- ♦ Peut se combiner avec les pavés de la gamme Euro, E2, E3

En quatre formats et deux épaisseurs !

Formats 1:100



Dimensions

L x P x ép.	kg/ pal.	Pce./ pal.	m ² / pal.	kg/ m ²	couches/ pal.	env./ m ²
10 x 10 x 6 cm*	1.188	880	8,80	135	10	env. 100
20 x 10 x 6 cm	1.296	440	8,80	135	10	env. 50
20 x 20 x 6 cm	1.555	288	11,52	135	12	env. 25
30 x 20 x 6 cm*	1.361	168	10,08	135	12	env. 17
10 x 10 x 8 cm*	1.267	704	7,04	180	8	env. 100
20 x 10 x 8 cm	1.267	352	7,04	180	8	env. 50
20 x 20 x 8 cm	1.584	220	8,80	180	10	env. 25
30 x 20 x 8 cm*	1.512	140	8,40	180	10	env. 17

* uniquement sur commande

Conseil

Instructions de pose page 47

Gris

Gris

Info

Unité de pose Europlan




22 Pavés/0,88 m²




L'individualité et de l'élégance intemporelle

Pas seulement son aspect contemporain, intemporel et ses différentes possibilités de pose font du pavé Unico une attraction. Ici vous recevez un produit avec une surface raffinée, techniquement réfléchi et de grande qualité - vous aurez longtemps plaisir à Unico.


Unico – les coloris en un coup d'œil !




Gris



Anthracite




Oscuro



Trias



Gris



Anthracite



Trias



réception
aisée



pour
voitures



résiste au sel
d'épandage



avec mini
chantfrein



pose machine
possible

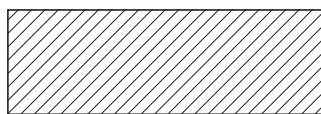


D'un coup d'œil

Détails

- ◆ Revêtement fin
- ◆ Chantfrein discret
- ◆ Ecarteurs doubles (Autobloquant)
- ◆ Combinable avec Unico verde

Formats 1:100



Dimensions

ép.	kg/ pal.	Pce./ pal.	m ² / pal.	kg/ m ²	Couche/ pal.	env./ m ²
42 x 14 x 8 cm	1.584	150	8,80	180	10	env. 17

Conseil

Instructions de pose
page 48

