




Unico verde


La variante verte avec des avantages écologiques

Non seulement son aspect moderne, intemporel et sa facilité de pose font des pavés Unico verde une attraction. L'avantage principal est sa fonction écologique, qui grâce à sa structure et ses joints, permet à l'eau de pluie de s'écouler librement. Techniquement réfléchi et de grande qualité – vous aurez longtemps plaisir aux pavés Unico verde.


Unico verde – les coloris en un coup d'œil !



Gris



Anthracite



Oscuro*



Triás*

* Pas en stock

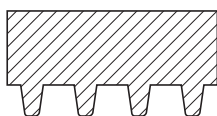


D'un coup d'œil

Détails

- ◆ Pose mécanique possible
- ◆ Revêtement fin
- ◆ Chanfrein discret
- ◆ Écarteurs de 3 cm
- ◆ Adéquat pour joints gazon – ou joints gravillon

Formats 1:100



Dimensions

ép.	kg/ pal.	Pce./ pal.	m ² / pal.	kg/ m ²	Couche/ pal.	env./ m ²
28 x 14 x 8 cm	1,234	210	8,23	150	10	env. 26

Conseil

Instructions de pose page 48





écologique



pour
voitures



résiste au sel
d'épandage





infiltration



avec mini
chantfrein



pose machine
possible



Unico et Unico verde sont individuellement combinables.




Fugato

Tendance!


A la fois moderne et écologique

Cinq formats et cinq coloris, dont un nuancé, confèrent au modèle de pose une note tout-à-fait singulière. Le joint périphérique de quatre millimètres facilite l'évacuation rapide des eaux de pluie, même sur de grandes surfaces.


Fugato – les coloris en un coup d'œil !




Gris



Anthracite



Oscuro
(Colormix)*



Albero
(Colormix)*



Cocciopesto
(Colormix)*

* **Recommandation de prélèvement des pavés de la palette :**
de haut en bas, et non par couche.



D'un coup d'œil

Détails

- ◆ Pose en bandes
- ◆ Joints drainants de 4 mm

Anthracite



Oscuro



écologique



réception aisée



pour voitures



résiste au sel d'épandage



infiltration



sans décalage



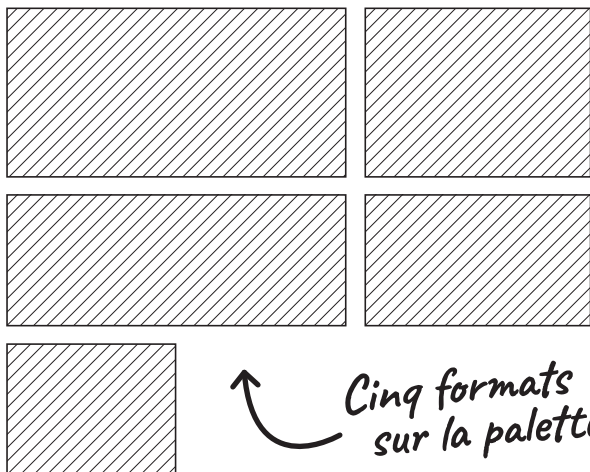
avec mini chantfrein



pose machine possible



Formats 1:100



Cinq formats sur la palette !

Dimensions

ép.	kg/pal.	Pce./pal.	m ² /pal.	kg/m ²	Couches/pal.	env./m ² 5 formats par couche
6 cm	1560	168	11,52	130	12	45 x 22,5 cm = 4 pièces 30 x 22,5 cm = 2 pièces 45 x 17,5 cm = 2 pièces 30 x 17,5 cm = 2 pièces 22,5 x 17,5 cm = 4 pièces

- Tous les formats de pavé sont livrés mélangés et ne peuvent être commandés séparément.
- Prestation écologique (nouveau) > 4.000 l/(s*ha)
- Exigences selon prescription écologique 280 l/(s*ha)

Conseil

Instructions de pose page 49







 **Fugato**

Gris

Info

A la fois robuste et écologique

Les pavés écologiques ont une surface béton particulièrement compacte et leurs joints drainants assurent l'évacuation directe de l'eau de pluie dans le sol.





écologique



réception
aisée



pour
voitures



résiste au sel
d'épandage



infiltration



sans
décalage



avec mini
chantfrein




pose machine
possible




Oscura



Anthracite



Oscura



Cocciopesto




Eurovano

Tendance!


Un travail de précision – toujours une forme parfaite

Grâce à ses segments à jointure de 6 mm, l'eau de pluie s'écoule facilement même sur de grandes surfaces pavées. Les taxes d'eaux usées sont largement réduites. Grâce à sa structure dense et ses 2 épaisseurs, Eurovano est l'idéal pour les trafics, les zones piétonnes et les places de parking.

Eurovano – les coloris en un coup d'œil!



Gris



Anthracite

D'avantage de coloris standards ou mixés à partir de 250 m²


D'un coup d'œil

Détails

- ♦ Joint périphérique de 6 mm
- ♦ Ecarteurs multidirectionnels évitant tout déplacement
- ♦ Rotatif à 90°

En deux formats et deux épaisseurs!

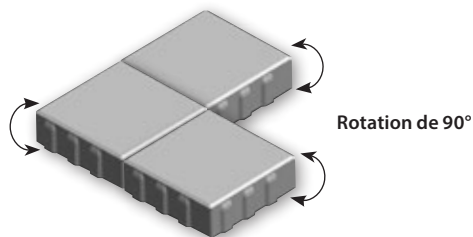
Formats 1:100



Dimensions

L x P x ép.	kg/ pal.	Pce./ pal.	m ² / pal.	kg/ m ²	couches/ pal.	env./ m ²
20 x 20 x 6 cm	1.373	264	10,56	130	12	env. 25
20 x 20 x 8 cm	1.496	220	8,80	170	10	env. 25
30 x 20 x 6 cm	1.310	168	10,08	130	12	env. 17
30 x 20 x 6 cm	1.428	140	8,40	170	10	env. 17

- ♦ Prestation écologique (nouveau) > 2.150 l/(s*ha)



Rotation de 90°

Conseil

Instructions de pose page 48



Gris





écologique



réception
aisée



pour voitures
& camions



résiste au sel
d'épandage



infiltration



sans
décalage



avec mini
chantfrein



pose machine
possible




Info

**Gain de temps
lors de la pose**

En comparant avec d'autres pavés, la prise en main de l'Eurovano n'a pas d'importance. L'emboîtement est toujours possible. Vous gagnez du temps lors de la pose manuelle et de la pose mécanique.



Anthracite



Gris



Systeme E-vert


Fort pouvoir autobloquant

Le système E-vert se compose de deux pavés E3 et E2. Les joints du pavé E3 doivent impérativement être réalisés avec du gravier concassé. Le pavé E2 peut être jointoyé avec du gravier concassé ou du gazon. Le système d'emboîtement des pavés E3 et E2 assure en outre une bonne résistance aux sollicitations mécaniques.

Systeme E-vert – les coloris en un coup d'œil !




Gris



Anthracite

Davantage de coloris standards ou mixés à partir de 250 m²



Gris



Gris



Gris



Gris & Anthracite



écologique



pour voitures & camions



résiste au sel d'épandage



infiltration



sans décalage



pose machine possible

Info

A la fois robuste et écologique

Les pavés écologiques ont une surface béton particulièrement compacte et leurs joints drainants assurent l'évacuation directe de l'eau de pluie dans le sol.

Unité de pose E-vert-système



E2 = 24 Pavés/0,96 m²

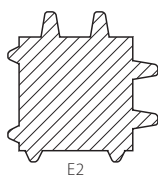
E3 = 24 Pavés/0,96 m²

D'un coup d'œil

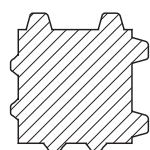
Détails

- ◆ Pavé spécial trafic lourd
- ◆ Avec chanfrein et écarteurs spécifiques
- ◆ Système autobloquant exceptionnel
- ◆ Partiellement adapté à la pose machine

Formats 1:100



E2



E3

Dimensions

L x P x ép.	kg/pal.	Pce./pal.	m ² /pal.	kg/m ²	couches/pal.	env./m ²
E2 20 x 20 x 8 cm	1.490	240	9,60	155	10	env. 25
E3 20 x 20 x 8 cm	1.584	240	9,60	165	10	env. 25

- ◆ **E2 avec joints gravillon / joints gazon 28 mm / E3 avec joints gravillon 12 mm** : Pour réduire la surface pavée et assurer une meilleure évacuation des eaux de pluie, contribuant ainsi à l'amélioration de l'écosystème.
- ◆ E2 et E3 peuvent se combiner avec les pavés de la gamme Euro.
- ◆ E2 : Prestation écologique (nouveau) > 17.250 l/(s*ha)
- ◆ E3 : Prestation écologique (nouveau) > 14.250 l/(s*ha)

Conseil

Instructions de pose page 48




Eurosicker


Efficacité extrême

Le pavé Eurosicker est adapté à la pose mécanique, permettant ainsi un pavage rapide et efficace des voies et places du domaine public ou privé.

Eurosicker – les coloris en un coup d'œil !



Gris*



Anthracite

D'un coup d'œil

Détails

- ♦ Idéal pour le domaine privé
- ♦ Peut se combiner avec les Pavés de la gamme Euro, E2, E3
- ♦ Surface fine
- ♦ Pavés non normés



Anthracite



Gris & Anthracite



Gris



écologique




pour
voitures



pose machine
possible



Formats 1:100



En trois formats et deux épaisseurs !

Dimensions

L x P x ép.	kg/pal.	Pce./pal.	m ² /pal.	kg/m ²	couches/pal.	env./m ²
10 x 10 x 6 cm	1.110	880	8,80	126	10	env. 100
20 x 10 x 6 cm	1.210	480	9,60	126	10	env. 50
20 x 20 x 6 cm	1.450	288	11,52	126	12	env. 25
10 x 10 x 8 cm	1.197	704	7,04	170	8	env. 100
20 x 10 x 8 cm	1.197	352	7,04	170	8	env. 50
20 x 20 x 8 cm	1.496	220	8,80	170	10	env. 25

* Pavés 8 cm uniquement disponibles en gris départ usine.

- ♦ **Important :** Ne pas répandre de sel de déneigement sur le pavé Eurosicker. Utiliser des produits non agressifs pour éviter la dégradation de la surface. Toute trace de sel de déneigement doit être immédiatement éliminée, pour éviter tout dommage consécutif.
- ♦ **Alternativement, opter pour des pavés résistants au sel de déneigement :**
6 cm : par exemple Fugato, Eurovano
8 cm : par exemple E-vert, Eurovano, Unico verde
- ♦ Répond aux exigences selon prescription écologique 280 l/(s*ha)

Conseil

Instructions de pose page 47




Optidrain


Les exigences écologiques rencontrent la fonctionnalité

Grâce à l'entretoise, l'utilisation d'Optidrain est parfaite pour rendre perméables de grandes surfaces malgré une charge élevée.

Les coloris en un coup d'œil !



Gris*



Anthracite*



Gris



Gris

D'un coup d'œil

Détails

- ♦ Avec chanfrein et écarteurs
- ♦ Idéal pour parkings du secteur industriel ou communal



Gris



écologique



pour voitures
& camions



résiste au sel
d'épandage



infiltration



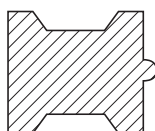
sans
décalage



pose machine
possible



Formats 1:100



Dimensions

L x P x ép.	kg/ pal.	Pce./ pal.	m ² / pal.	kg/ m ²	couches/ pal.	env./ m ²
18,1 x 16,3 x 6 cm	1.134	330	9,00	126	10	env. 37
18,1 x 16,3 x 8 cm	1.530	330	9,00	170	10	env. 37

* Pas en stock

- Pavés de début/fin : voir Optima page 6
- Peut se combiner avec Optima/Optiplan (pages 6/7)
- Prestation écologique (nouveau) > 18.000 l/(s*ha)

Info

A la fois robuste et écologique

Les pavés écologiques ont une surface béton particulièrement compacte et leurs joints drainants assurent l'évacuation directe de l'eau de pluie dans le sol.

Unité de pose Optidrain



= 33 Pavés/0,90 m²



Mini



écologique




pour
voitures



résiste au sel
d'épandage

Les coloris en un coup d'œil !



Gris

Autres teintes
disponibles
sur demande




Gris

D'un coup d'œil

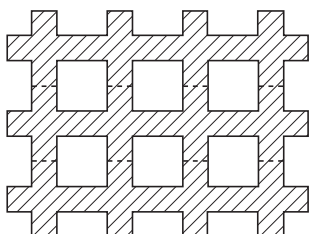
Détails

- ◆ Dalles gazon
- ◆ Lisse, chanfrein fin
- ◆ Ergots fins
- ◆ Solution économique
- ◆ Engazonnement optimal et durable



Gris

Formats 1:100



Dimensions

Type	L x P x ép.	kg/ pal.	Pce/ pal.	m ² / pal.	kg/ m ²	couches/ pal.	env./ m ²
Mini	40 x 30 x 10 cm	1.075	64	7,68	140	8	env. 9

- ◆ Produit sur commande uniquement (pas de stock) à partir de 250 m².

Info

Unité de pose Mini



8 Pavés/0,96 m²



Meba et pavés de remplissage



écologique




pour voitures & camions



résiste au sel d'épandage

Les coloris en un coup d'œil !



Gris



Rouge brique (uniquement pavé de remplissage)

D'un coup d'œil

Détails

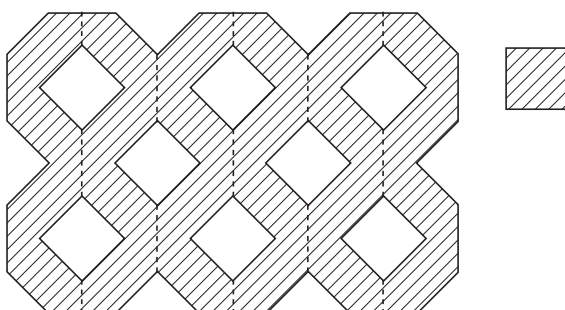
- ◆ Dalles gazon
- ◆ Lisse, chanfrein fin
- ◆ Ergots fins
- ◆ Solution économique
- ◆ Engazonnement optimal et durable



Gris



Formats 1:100



Dimensions

L x P x ép.	Meba					
	kg/pal.	Pce/pal.	m ² /pal.	kg/m ²	couches/pal.	env./m ²
60 x 40 x 8 cm	1.104	40	9,60	115	10	env. 5
60 x 40 x 10 cm	1.344	40	9,60	140	10	env. 5
60 x 40 x 12 cm*	1.267	32	7,68	165	8	env. 5

*sans chanfrein

Pavés de remplissage (adapté au pavé Meba)

L x P x ép.	kg/Pce
8,3 x 8,3 x 8 cm	1,2
8,3 x 8,3 x 10 cm	1,5

Info

Unité de pose Meba

4 Pavés/0,96 m²